

# 育英西中学校・高等学校

## 2022年度(令和4年度)募集要項

### WEB出願の手引き



出願期間内なら  
**24時間OK!**

PC・スマホ・  
タブレットから  
出願可能!



クレジットカード・  
コンビニエンスストア・ペイジー  
で検定料が支払える!

#### 中学校

##### 出願手続きの流れ

##### STEP 1

本校HPから出願サイトへアクセス

マイページをつくる

出願情報の入力

検定料の支払い方法の選択

##### STEP 2

**A** クレジットカード支払い  
(オンライン決済)を選択

**B** コンビニ  
支払いを選択

**C** 金融機関  
ATM支払い  
を選択

支払い番号の確認

コンビニ  
支払い

金融機関  
ATM  
支払い

支払い完了メールの確認

##### STEP 3

入学志願書・受験票の印刷

顔写真を貼付して、入学志願書と  
受験票を切り離す

試験当日に持参

#### 高等学校

##### 出願手続きの流れ

##### STEP 1

本校HPから出願サイトへアクセス

マイページをつくる

##### STEP 2

出願情報の入力

「申込内容確認書」を中学校に提出

※中学校の先生に確認してもらうこと

##### STEP 3

検定料の支払い方法の選択

**A** クレジットカード支払い  
(オンライン決済)を選択

**B** コンビニ  
支払いを選択

**C** 金融機関  
ATM  
支払い  
を選択

支払い番号の確認

コンビニ  
支払い

金融機関  
ATM  
支払い

支払い完了メールの確認

##### STEP 4

入学志願書・受験票を印刷し、中学校に提出

顔写真を貼付して、入学志願書と  
受験票を切り離す

「入学志願書」

「受験票」

出願期間内に本校に郵送

試験当日に持参

# 育英西中学校

## 2022(令和4)年度 生徒募集要項

募集人員 ◆特設コース 30名(専願・併願)  
◆立命館コース 30名(専願・併願)

出願資格 ◆2022年3月小学校卒業見込みの者  
◆専願受験者は本校を第一志望とし、合格した場合は必ず本校に入学する者

試験名	出願期間	試験日	合格発表
A日程	12月1日(水)9:00~1月14日(金)13:00	1月15日(土) 9時	1月16日(日) 11時
B日程		1月15日(土) 16時	
C日程	12月1日(水)9:00~1月15日(土)13:00	1月16日(日) 16時	1月17日(月) 11時
D日程	12月1日(水)9:00~1月17日(月)13:00	1月17日(月) 16時	1月18日(火) 11時

出願方法 ・出願はWEB出願のみとなります。3、4ページをご確認ください。

出願書類 ・入学志願書(試験当日必ず持参してください。)

検定料 20,000円  
※一旦納入された検定料はお返しできませんのでご注意ください。  
※納入手数料はご本人負担となります。

入学試験 集合時間：試験開始20分前(試験会場で出席確認)

A日程	I型	4科目	国語(100点) 9:00~9:50	算数(100点) 10:05~10:55	理科(50点) 11:10~11:40	社会(50点) 11:55~12:25
	II型	3科目	国語(100点) 9:00~9:50	算数(100点) 10:05~10:55	受験場で待機	社会(50点) 11:55~12:25
	III型	3科目	国語(100点) 9:00~9:50	算数(100点) 10:05~10:55	理科(50点) 11:10~11:40	
	IV型	2科目	国語(100点) 9:00~9:50	算数(100点) 10:05~10:55		
B日程		2科目	国語(100点) 16:00~16:50	算数(100点) 17:05~17:55		
C日程		2科目	国語(100点) 16:00~16:50	算数(100点) 17:05~17:55		
D日程		2科目	国語(100点) 16:00~16:50	算数(100点) 17:05~17:55		

※B日程での遅刻のみ、試験開始時刻より50分以内であれば繰り下げでの受験が可能です。

試験当日の持ち物

1. 入学志願書・受験票(それぞれに写真を貼付したもの)  
※入学志願書は回収しますので切り離しておいてください。
2. 筆記用具[シャープペンシル可]・定規[三角定規可]・コンパス  
※分度器・計算機等の使用は禁止します。
3. 上靴・靴袋  
※携帯電話・ウェアラブル端末等は会場内で必ず電源をオフにしてください。  
※時計の使用は、アラーム音等が鳴らない腕時計のみに限ります。

合格発表  
・試験当日に通知する合否照会サイトのみで行います。  
・合否に関する電話でのお問い合わせには応じられません。

入学金及び納入期間  
入学金 170,000円  
専願合格者 合格発表日と翌日の2日以内に入学金を納入してください。  
併願合格者 2022年1月24日(月)までに入学金を納入してください。  
※一旦納入された入学金はお返しできませんのでご注意ください。  
※納入手数料はご本人負担となります。

合格者登校日  
(制定品等受注) 2022年1月30日(日) 10:00~14:00  
上記の時間内に保護者同伴で来校してください。

授業料等 授業料・PTA会費等(2021年度分)

	コース	授業料	PTA会費等
1期分(5月)	特設	208,000円	24,000円
	立命館	228,000円	
2期分(9月)	特設	208,000円	10,000円
	立命館	228,000円	
3期分(12月)	特設	208,000円	10,000円
	立命館	228,000円	

※経済情勢等により変更することがあります。

新入生登校日 2022年3月20日(日) 受付13:30~ 開始14:00~  
※入学準備のためのガイダンスを予定しています。保護者同伴の上、出席してください。

# 1 出願サイトにアクセスしてマイページをつくる



本校公式ホームページから、アクセスしてください。



※画面イメージはサンプルです。

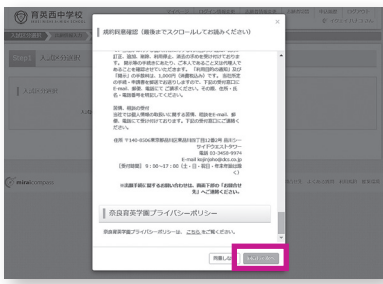
「はじめの方はこちら」のボタンからメールアドレス登録に進みます。自動で返信されるメールを確認して、**名前・パスワードを登録**すると、**マイページにログイン**できるようになります。イベント予約にてID・パスワードを登録している方は同じID・パスワードでログインしてください。

※2021年12月1日からWeb出願が可能となります。

# 2 出願情報を入力する



マイページから「新規申し込み」をクリック。



規約内容を確認し、「同意して次へ」をクリック。



画面の指示にしたがって、必須項目は必ず入力してください。入力内容を確認したら「試験選択画面」をクリック。



「日程」・「専願/併願」・「第1・第2希望コース」・「科目」を選んで「選択」ボタンを押してください。申込内容を確認したら「お支払い画面」をクリック。「保存して中断する」ボタンを押すとマイページから「申込内容確認書」を印刷することができます。

※画面イメージはサンプルです。

# 3 検定料のお支払い



「お支払い方法」を選択し、確認画面をクリック。

画面の指示に従ってお支払い手続きを進めます。入力した内容をもう一度確認して、間違いなければ「上記内容で申し込む」のボタンをクリックします。

登録したメールアドレスに通知が届いていれば、操作は完了していますので、ご安心ください。  
※この操作以降は内容の変更ができません。  
※いずれの支払方法でも検定料とは別に手数料がかかりますのでご了承ください。

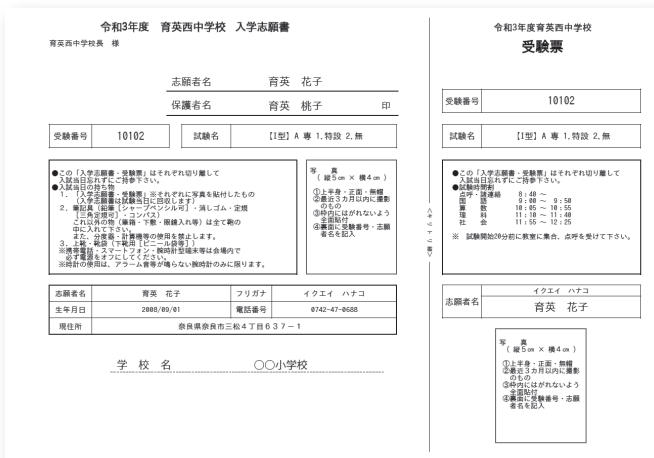


マイページに戻ると、受験票のボタンが表示されます。  
※コンビニエンスストア支払い・ペイジー対応金融機関ATM支払いの場合は、店頭での支払いが完了するまで表示されません。



※画面イメージはサンプルです。

# 4 入学志願書・受験票の印刷



※画面イメージはサンプルです。

マイページからPDFを印刷します。

※PDFファイルの保存方法はお使いの機器やソフトウェアによって異なりますので、取扱説明書などをご確認ください。

※保存したPDFファイルはコンビニエンスストアのマルチコピー機でも印刷可能です。印刷方法は、本手引きの裏表紙をご確認ください。

以上で出願手続きは完了です！

【入学志願書】【受験票】

それぞれに写真を貼付の上、入学志願書・受験票を切り離し、試験当日に両方とも持参してください。

# 育英西高等学校

## 2022(令和4)年度 生徒募集要項

- 募集人員
- ◆特設コースⅡ類 40名(専願・併願)
  - ◆特設コースⅠ類 40名(専願・併願)
  - ◆立命館コース 80名(専願・併願)
- ※育英西中学校からの内部進学者を含む

- 出願資格
- ◆2022年3月中学校卒業見込みの者
  - ◆中学校卒業者(併願のみ)
  - ◆専願受験者は本校を第一志望とし、合格した場合は必ず本校に入学する者

入試日程	出願期間	試験日	合格発表
WEB情報の登録	2021年12月18日(土)～2022年1月20日(木)	2月6日(日)	2月9日(水) 16時
検定料の支払い	2022年 1月 8日(土)～2022年1月20日(木)		
出願書類の郵送	2022年 1月 8日(土)～2022年1月20日(木) 消印有効		

- 出願方法
- ・出願はWEB出願のみとなります。7～10ページをご確認ください。

- 出願書類
- 下記の書類を、出願期間内に本校に郵送してください。
- ①入学志願書
  - ②個人報告書(在籍中学校長が作成、厳封したものを提出してください。)
  - ③英語検定合格証明書コピー(英語検定自己推薦制度利用者は、合格証明書のコピーを提出してください。)

- 検定料
- 20,000円
- ※一旦納入された検定料はお返しできませんのでご注意ください。
- ※納入手数料はご本人負担となります。

選考方法

試験内容

	試験内容・配点
特設コース (Ⅱ類・Ⅰ類)	A: バランス重視型 国語・英語・数学(各50分150点) / 社会・理科(各40分100点)
立命館コース	A: バランス重視型 国語・英語・数学(各50分150点) / 社会・理科(各40分100点) B: 理系重視型【理科・数学を1.5倍で傾斜配点】 国語・英語(各50分105点) / 数学(50分225点) 理科(40分150点) / 社会(40分65点) ※いずれか、得点の高い方で合否判定

- 英語検定自己推薦制度  
実用英語技能検定試験(英検)3級以上の合格者は、以下の点を加算します。

合格級	3級	準2級	2級以上
加算点数表	10点	20点	30点

※実用英語技能検定以外の英語資格で、CEFRに準じた資格をお持ちの方は本校までお申し出ください。

※この制度を利用する場合、**出願時に証明書の提出が必要です。**



●セーフティネット方式

①入試成績に内申点を加算

②入試本番の入試成績のみ

※いずれか、得点の高い方で合否判定

※内申点は、出身中学校から提出される個人報告書で確認します。

●育英西すみれ奨学金給付制度

この制度は、第一希望を特設コースⅡ類の併願受験者に適用し、入学試験の成績が優秀な場合、入学金・授業料を原則在学中免除する制度です。

奨学生の通知は、合格発表と同時に受験生へ案内します。奨学生として入学を希望する場合、2月14日(月)までに専願合格者としての所定の手続きをしてください。

試験時間割

集合時間 8:40(試験会場で出席確認)

時間	9:00~9:50	10:05~10:55	11:10~12:00	昼食	12:45~13:25	13:40~14:20
科目	国語	英語	数学		社会	理科

試験当日の持ち物

1. 受験票(写真を貼付したもの)

2. 筆記用具[シャープペンシル可]・定規[三角定規可]・コンパス

※分度器・計算機等の使用を禁止します。

3. 上靴・靴袋

4. 昼食 ※食堂は営業していません。

※携帯電話・ウェアラブル端末等は会場内で必ず電源をオフにしてください。

※時計の使用は、アラーム音等が鳴らない腕時計のみに限ります。

合格発表

・試験当日に通知する合否照会サイトのみで行います。

・合否に関する電話でのお問い合わせには応じられません。

入学金及び納入期間

入学金 200,000円

専願合格者 2022年2月11日(金・祝)までに入学金を納入してください。

併願合格者 2022年3月18日(金)までに入学金を納入してください。

※一旦納入された入学金はお返しできませんのでご注意ください。

※納入手数料はご本人負担となります。

専願合格者登校日

2022年2月12日(土) 10:00~14:00

(制定品等受注・販売)

上記の時間内に保護者同伴で来校してください。

授業料等

授業料・PTA会費等(2021年度分)

	コース	授業料	PTA会費等
1期分(5月)	特設	212,000円	24,000円
	立命館	242,000円	
2期分(9月)	特設	212,000円	10,000円
	立命館	242,000円	
3期分(12月)	特設	212,000円	10,000円
	立命館	242,000円	

※経済情勢等により変更することがあります。

新入生登校日

2022年3月20日(日) 受付9:00~ 開始9:30~

※入学準備のためのガイダンスを予定しています。保護者同伴の上、出席してください。

※併願合格者は制定品等の販売を行います。

# 1 出願サイトにアクセスしてマイページをつくる

オープンスクールなどのイベント予約にてID・パスワードを登録している方は同じID・パスワードでログインしてください。



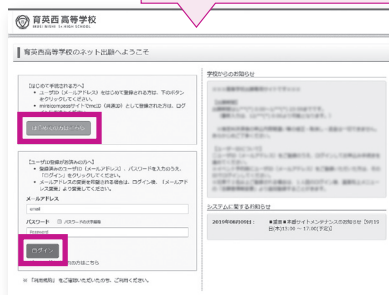
本校公式ホームページから、アクセスしてください。

確認コード・名前・パスワードを登録すると、マイページにログインできるようになります。

※一度登録したID(メールアドレス)とパスワードを使用して、違う端末(PC・スマートフォン・タブレット)からログインすることが可能です。

「はじめての方はこちら」のボタンからメールアドレス登録に進みます。

届いたメールを開き、確認コードを確認します。




ユーザ登録用の確認コードをお知らせいたします。引き続き、本登録のお手続きをお願いいたします。

【確認コード】

20分経過すると確認コードは無効になります。その場合はお手数ですが、「はじめての方はこちら」からやり直してください。

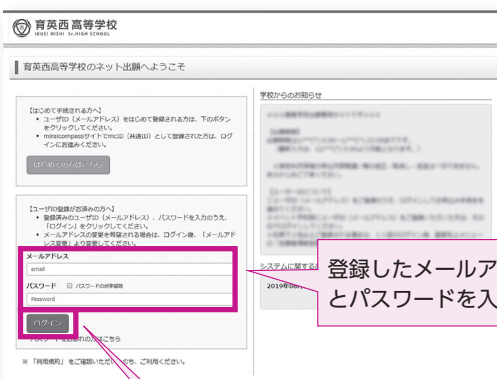
登録は完了しておりませんのでご注意ください。仮登録のままですと手続きを行うことはできません。



※画面イメージはサンプルです。

# 2 出願情報の登録

1 「メールアドレス」「パスワード」を入力して「ログイン」をクリックします。



登録したメールアドレスとパスワードを入力

ログインをクリック!

3 入試区分を選択して、「次へ」をクリックします。



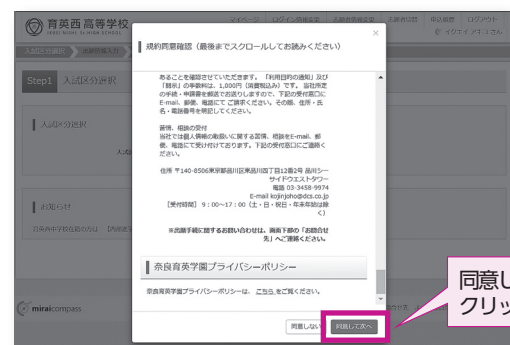
次へをクリック!

2 マイページの「新規申込手続きへ」をクリックします。



ここをクリック!

4 規約内容を確認し、「同意して次へ」をクリックします。



同意して次へをクリック!

※画面イメージはサンプルです。



⑤出願情報を入力します。入力が終われば、「試験選択画面へ」をクリックします。

この画面では、出願者の氏名・生年月日などを入力する必要があります。必須と表示されている項目は省略できません。

保護者の情報を入力してください。

試験選択画面へをクリック！

⑥試験選択画面で、「試験日」「専願／併願」「第1希望コース」「第2・3希望コース」を選択し、右下の「選択」ボタンをクリックします。

項目を選択してください。

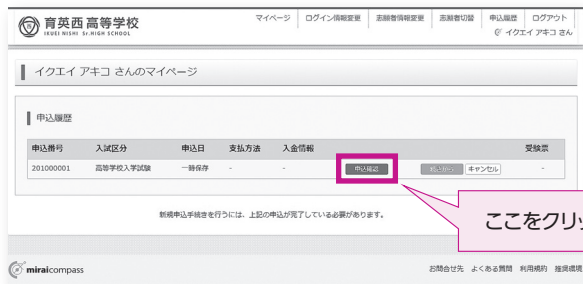
選択項目を確認したらここで必ず「選択」をクリック！

⑦登録内容の確認のため、「保存して中断する」をクリックし、マイページへ移動します。

ここをクリック！

※画面イメージはサンプルです。

# 3 出願情報の確認




①マイページに「申込履歴」が表示されますので、「申込確認」をクリックします。

②申込内容を確認し、間違いがなければ、画面の一番下の「申込内容確認書」をクリックします。

- 申込内容を訂正する場合は「戻る」のボタンをクリックして、マイページに戻ります。
- マイページの「続きから」ボタンをクリックすると、再度、出願情報を入力することができます。



確認ができれば、「申込内容確認書」をクリック!



③「申込内容確認書」が作成されます。

お支払い手続きに進む前に、在籍中学校の先生へ、印刷した「申込内容確認書」の入力内容を確認してもらうようお願いいたします。

④マイページの「続きから」をクリックします。



⑤試験選択画面まで進み、画面の下にある「お支払い画面へ」をクリックします。

**注意!** 「お支払い画面へ」ボタンは1月8日(土)より表示され、クリックが可能になります。

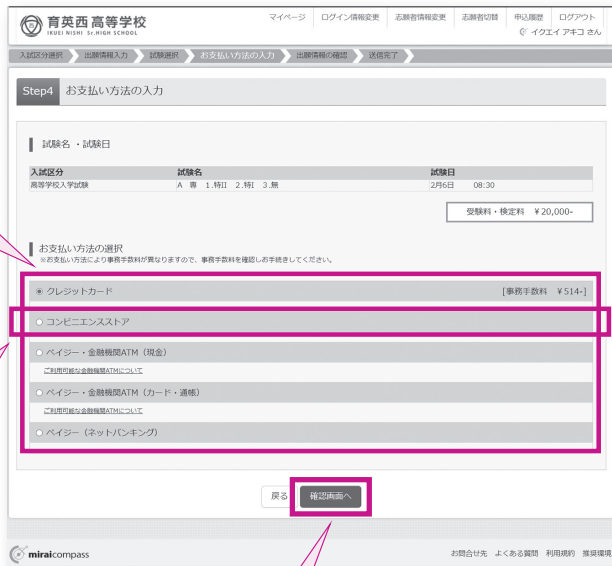
※画面イメージはサンプルです。

# 4 検定料のお支払い

**注意事項** この操作の前に中学校の先生に出願内容を再度確認してください。

「クレジットカード」「コンビニエンスストア」「ペイジー・金融機関ATM」などから1つを選択します。

「コンビニエンスストア」を選択されると、さらにお店の選択肢が表示されます。



確認画面へをクリック！



画面の指示にしたがってお支払い手続きを進めます。入力した内容をもう一度確認して、間違いなければ「上記内容で申し込む」のボタンをクリックします。

**注意事項** ※これ以降は内容の変更ができません。

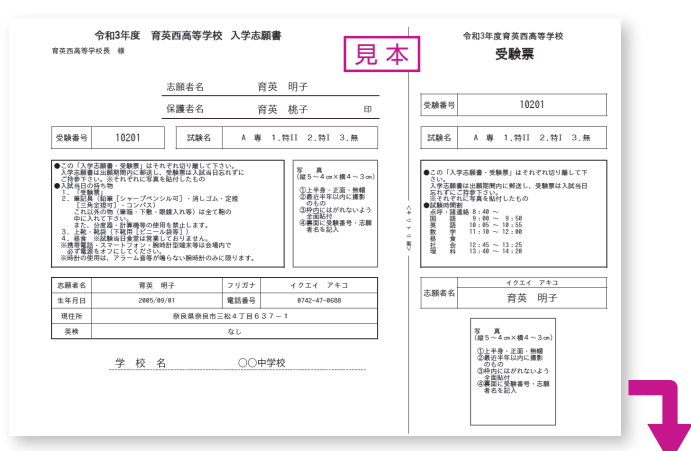
登録したメールアドレスに通知が届いていれば、操作は完了していますので、ご安心ください。  
※いずれのお支払い方法でも検定料とは別に手数料がかかりますのでご了承ください。

# 5 入学志願書・受験票の印刷

①検定料のお支払いが確認されると、マイページの「申込履歴」の右端に「受験票」ボタンが現れますので、クリックします。



マイページからPDFを印刷し、**顔写真を貼付**します。  
※PDFファイルの保存方法はお使いの機器やソフトウェアによって異なりますので、取扱説明書などをご確認ください。  
※保存したPDFファイルはコンビニエンスストアのマルチコピー機でも印刷可能です。印刷方法は、本手引きの裏表紙をご確認ください。



**入学志願書** 保護者印を押印後、在籍中学校に提出し、顔写真を貼付してください。

**受験票** 顔写真貼付後、受験票を切り離してください。

「入学志願書」は個人報告書とともに、出願期間内に本校に郵送してください。  
「受験票」は試験当日必ず持参してください。

**以上で出願手続きは完了です！**

※画面イメージはサンプルです。

# 検定料のお支払い方法について

※いずれも手数料が必要です。

## A クレジットカードによるオンライン決済

クレジットカード番号など必要な情報を入力し、決済を完了させます。  
クレジットカードによるオンライン決済にて、24時間検定料のお支払いが可能です。

▼ご利用いただけるクレジットカード



## B コンビニエンスストアでのお支払い

出願登録後、払込票を印刷し(番号を控えるだけでも可)、選択したコンビニエンスストアレジにてお支払いを済ませてください。お支払い後に受け取る「お客様控え」はご自身で保管してください。右記のコンビニエンスストアにて、24時間検定料のお支払いが可能です。

▼ご利用いただけるコンビニエンスストア



## C ペイジー対応金融機関ATMでのお支払い

ペイジー対応金融機関ATMでお支払いができます(ペイジーマークが貼ってあるATMでご利用いただけます)。

### ▼ご利用いただける金融機関



ペイジーマーク

三菱UFJ銀行、みずほ銀行、りそな銀行、埼玉りそな銀行、三井住友銀行、ゆうちょ銀行、千葉銀行、横浜銀行、関西みらい銀行、広島銀行、福岡銀行、親和銀行、東和銀行、熊本銀行、京葉銀行、南都銀行、足利銀行、七十七銀行 など

※出願に関するお問合せは、出願サイトの「お問合せ先」のリンクからご確認ください。

# スマートフォン・タブレットから「申込内容確認書」または「入学志願書・受験票」を印刷する方法

「**申込内容確認書**」 マイページの「申込履歴」の右側にある **申込確認** ボタンをクリックし、「申込内容確認書」がダウンロードできるページに移動します。

「**入学志願書・受験票**」 マイページの「申込履歴」の右側にある **受験票** ボタンをクリックし、「入学志願書・受験票」がダウンロードできるページに移動します。

## 1 家庭用プリンタで印刷する

Wi-Fi接続や通信でのデータ送信が可能な場合、お持ちのプリンタで印刷できます。  
設定方法についてはプリンタの取扱説明書をご覧ください。

## 2 コンビニエンスストアで印刷する

①画面の左下にある「**コンビニエンスストアでプリントする方はこちら**」をクリックします。



②プリント予約の画面の「**受験票**」の**予約へ**をクリックします。



③店舗選択画面で**印刷するコンビニ**を選択し、**次へ**ボタンをクリックします。



④利用規約を確認し、「**同意する**」にチェックをしてから**プリントを予約する**をクリックします。



⑤予約完了画面の「**プリント予約番号**」を控えて、予約したコンビニ店舗の端末に入力・印刷します。



※画像イメージはサンプルです。

学校法人 奈良育英学園



# 育英西中学校・高等学校

IKUEI NISHI Jr.HIGH SCHOOL / Sr.HIGH SCHOOL

〒631-0074 奈良市三松4丁目637-1 TEL : 0742-47-0688

<https://www.ikuei.ed.jp/ikunishi/>